

***Tisztelt Kiadó Partnerünk!***

Nagy örömünkre szolgál, hogy a Kiadó Partnereinknek készített riportjainkat mostantól továbbfejlesztett formában szolgáltatathatjuk.

A legszembeűnőbb változásokat az FM2 riporton tapasztalhatják, hiszen amellet, hogy újabb számsorokkal és a terjesztés hatékonyságát jelző indikátorokkal egészült ki, formájában is megújult azzal, hogy egy grafikont illesztettünk a riportba. A grafikon a terjesztés hatékonyságát jelző adatokat szemlélteti. Emellet FM Riportjainkat oly módon fejlesztettük tovább, hogy a riportok adattartalmát egy, az eddigieknél pontosabb és gyorsabb adatkinyerést biztosító adatbázisból szolgáltatjuk.

Bízunk abban, hogy a riportjaink akár formai akár tartalmi megújulásuk révén az eddigieknél hatékonyabb támogatást nyújtanak majd Kiadó Partnereink operatív és stratégiai döntéseinek meghozatalához. Ezt a célunkat azonban, csak abban az esetben tudjuk maradéktalanul elérni, ha a riportokban található adatok tartalma, és a riportok belső összefüggései közérthetőek. Ennek érdekében állítottuk össze ezt az ismertetőt, melyben bemutatjuk az egyes riportok főbb tartalmi elemeit, az oszlopok-sorok jelentését, az adatok összefüggéseit és a riportok felhasználási területeit.

Reméljük, hogy ismertetőnkben minden kérdésükre választ találnak. Amennyiben bármilyen további kérdésük, észrevételük, javaslatuk van akár az adatszolgáltatással akár az együttműködésünk más területeivel kapcsolatban, kérem jelezzék: minden igyekezetünkkel azon vagyunk, hogy közös küldetésünk még gyümölcsözőbb legyen!

Üdvözlettel,

Baráth Monika  
Országos terjesztési Igazgató

## FM1 Riport

---

Az FM1 Riport a Lap országos szinten összesített terjesztési adatait mutatja egy Ön által választott tetszőleges terjesztési időszakra. A riport célja a Lap eladási trendjének bemutatása, néhány kiegészítő információ kíséretében.

Az FM1 riport csak olyan megjelenési számokat tartalmaz, amelyek értékesítési adatainak feldolgozottsága magas, 100%-hoz közeli. Ennek, a statisztikai szempontból igen megbízható feldolgozottsági szintnek az elérése tapasztalataink szerint a Lap leszedési dátuma után 9 nappal teljesül, ennek megfelelően az FM1 Riportot a Lap leszedését követő 9. npra vonatkozó adatokkal töltjük fel.

Az FM1 riport maximális adattartalma, amelyhez Ön egy adatkéréssel hozzájuthat, az aktuális év plusz egy azt megelőző év minden ismert megjelenésére vonatkozó értékesítési adata.

### Hogyan juthat Ön az FM1 riporthoz?

- ✓ A riportot az Ön írásos kérésére küldjük
- ✓ Havonta egy FM1 riport igényelhető laponként
- ✓ A riport standard formátumú; Excel állományban kerül megküldésre
- ✓ A riport megküldése egy, a kiadó által megadott e-mail címre történik, kizárólag elektronikus úton

### Hogyan használhatja az FM1 riportot üzleti döntései során?

Az FM1 riport leginkább az értékesítéssel kapcsolatos trendek nyomon követéséhez nyújt hasznos segítséget. Mivel itt egy hosszabb időszak értékesítési adatai állnak rendelkezésére, az Ön Lapjára vonatkozóan megfigyelhet például szezonális hatásokat, vagy a piac átrendeződéseiből, a versenytársak akcióiból származó hatásokat, illetve képet kaphat arról is, hogy megváltozott üzleti stratégiája keretében bevezetett új megoldásokra (pl. új tartalom / forma, árváltozás, promóció, módosított terjesztési stratégia) hogyan reagáltak a vásárlók.

### Néhány tipp, amely az elemzést segítheti:

- ✓ A „Nap” oszlop figyelembe vételével kiértékelheti, hogy az eltérő megjelenési napok mennyire befolyásolják eladásait. Például Napilapja esetében van-e ciklikusság; vagy, egyéb megjelenési gyakoriságokra hogyan hat, ha a megjelenés napja megváltozik (pl. a versenytársak megjelenési napjához képest; vagy a hét napjain belül: hét elején vagy a hétvégéhez közel).
- ✓ Az „Ár” oszlop segítségével visszajelzést kaphat, hogy árpolitikájuk megváltoztatására hogyan reagáltak a vásárlók.
- ✓ A 0% és 100%-os remittenda adatok a terjesztés kulcs-mutatószámai, melyek segítségével nyomon követheti, illetve tervezheti terjesztési céljainak megvalósulását a gyakorlatban.

## FM1 Riport

Lap:	1234567													
Lapnév:	Tetszőleges Lap													
	"Az adatok tájékoztató jellegűek, nem képezik az elszámolás alapját!"													
Megjelenés	Címlaptéma	Lezárt	Nap	Bevitel dátuma	Ár	Ellátott árushelyek (db)	Kiszállított (db)	Remittenda (db)	Értékesített (db)	Remittenda (%)	0% remittenda (db)	0% remittenda (áh)	100% remittenda (db)	100% remittenda (áh)
2005/0014	Virul a botrány!	Igen	szerda	2004.10.23	268	5020	43000	17000	26000	40%	3700	1150	1565	710
2005/0015	Rák, vagy mi is az?	Igen	szerda	2004.10.30	268	5380	43170	16200	26970	38%	5400	1305	2200	935
2005/0016	Alkalmazkodunk a trend-hez..	Igen	szerda	2004.11.06	268	5270	42500	16500	26000	39%	4800	1320	2050	870
2005/0017	Borkörkép	Igen	szerda	2004.11.13	268	6720	85530	28000	57530	33%	7900	1450	1810	755
2005/0018	Hol a vége?!	Igen	szerda	2004.11.20	268	6000	60000	22500	37500	38%	7400	1425	2695	900
2005/0019	A-tól Z-ig...	Igen	szerda	2004.11.27	268	5390	40750	16750	24000	41%	4250	1250	2095	855
2005/0020	Leg-leg-leg a technika világában	Igen	szerda	2004.12.04	268	5200	43000	16720	26280	39%	3990	1050	1865	820
2005/0021	Botrány a keksziparban	Igen	szerda	2004.12.11	268	5500	42000	18980	23020	45%	4400	1200	2400	1105
2005/0022	Bürokratikus precízitás?	Igen	szerda	2004.12.18	268	5780	45350	18000	27350	40%	3600	1250	2655	1280
2005/0023	Mobiltelefon káros hatása	Igen	szerda	2004.12.25	268	6890	86000	30360	55640	35%	6200	1305	1710	815
2005/0024	Bővül a termékpalletta	Igen	szerda	2005.01.01	268	5830	61050	21800	39250	36%	6650	1310	1515	790
2005/0025	...	Igen	szerda	2005.01.08	268	5 280	43 240	18 210	25 030	42%	3 488	1 215	2 705	1 225
<b>Átlag:</b>						<b>5 688</b>	<b>52 966</b>	<b>20 085</b>	<b>32 881</b>	<b>39%</b>	<b>5 148</b>	<b>1 269</b>	<b>2 105</b>	<b>922</b>

## FM2 Riport

---

Az FM2 Riport a Lap egy konkrét megjelenési számának megyénkénti és nagykereskedésenkénti terjesztési adatait tartalmazza, a riport készítésének napján rendelkezésre álló legfrissebb adatok tükrében.

Az FM2 Riport célja, hogy Ön a Lap leszedését követően mihamarabb értesülhessen a legfontosabb statisztikákról. Az adatok reprezentativitásának jelzésére bevezettük a feldolgozottsági szint mutatószámát. Minél magasabb a feldolgozottsági szint, vagyis minél előrehaladottabb a kiküldött mennyiség elszámolásának folyamata (remittenda feldolgozás), a riportban szereplő adatok annál nagyobb megbízhatósággal alkalmazhatóak a végső értékesítési adatok becslésénél.

### Jelenleg N+3 és N+6-os napon szolgáltatjuk az FM2 riportot, ahol

- N - a Lap remittenda leszedésének napját mutatja  
+x - a Lap leszedése óta eltelt munkanapokat mutatja (x=3;6)

H	K	SZ	CS	P	SZ	V	H	K	SZ
	N	+1	+2	+3			+4	+5	+6

A hétfői napokat nem vesszük számításba

### Hogyan juthat Ön az FM2 riorthoz?

- ✓ A riportot automatikusan (külön kérés nélkül) küldjük minden Kiadó számára, minden olyan Lapra, amely az adott napon elérte az N+3-at illetve az N+6-ot.
- ✓ A riport standard formátumú; minden Lap riportja egy Excel állományban kerül megküldésre, laponként külön munkalapra rendezve.
- ✓ A riport megküldése egy, a kiadó által megadott e-mail címre történik, kizárólag elektronikus úton.

### Hogyan használhatja az FM2 riportot üzleti döntései során?

- ✓ Az FM2 riport megye szinten szegmentálja az értékesítési információkat, mely újabb dimenzióval bővíti az Ön elemzési lehetőségeit
- ✓ A leszedést követően, az N+3. illetve N+6. napon már információval rendelkezik a Lapja teljesítményéről.
- ✓ A „Feldolgozottsági szint” a feldolgozottság mértékét %-os formában mutatja. Segítségével becslést végezhet a várható összértékesítésre vonatkozóan. Minél közelebb vagyunk a leszedés dátumához, ez a mutatószám annál kisebb, melyet az N+3-as riportokra alapozott döntéseinél figyelembe kell vennie.

(A számítás csak akkor alkalmazható megfelelő megbízhatósággal, ha a feldolgozottsági szint kellőképpen magas (>85%), tehát feltételezzük, hogy a remittenda % az eddigiekhez hasonlóképpen fog alakulni a további feldolgozás során.)

- ✓ A 0 és 100 %-os remittendás árushelyek számának és az oda kiküldött példányszámok bemutatásával lehetővé válik a terjesztés hatékonyságának mélyebb elemzése.

# FM2 Riport

## Az FM2 Riport újdonságai:

- ✓ Bevezetésre került egy kiegészítő táblázat, mely az adott megjelenési szám előtti egy, illetve két megjelenési számra vonatkozóan bemutatja, hogy ezen időszakban hányszor volt egy adott árushely ismétlődően 0 és 100 %-os remittendás, ami a terjesztési tevékenységet még átláthatóbbá teszi.
- ✓ A 0 és 100 %-os árushelyek adatok formájában való megjelentetésén túl gondoskodtunk arról, hogy a táblázatos forma mellett ezek a számok grafikusan is láthatóak legyenek.
- ✓ Egy új cellát vezettünk be, amelyben egy becsült értékesítési mennyiséget kalkuláltunk a feldolgozott mennyiség alapján. Természetesen az elszámolásban szereplő adathoz képest ez a becsült mennyiség némileg eltér, hiszen a riport készítésekor még nem rendelkezünk teljes feldolgozottsági szinttel. Ezért is írtuk a Riportra, hogy "Az adatok tájékoztató jellegűek, nem képezik az elszámolás alapját!

## Vegyünk egy példát a feldolgozottsági szint alkalmazására:

**Kiküldött:** 10 000db    **Feldolg%:** 85,69%    **Remi:** 5 353 db

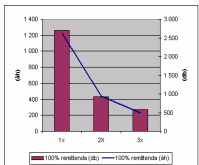
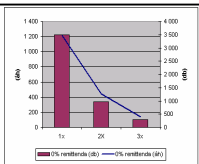
A fenti adatok alapján az árushelyekre kiküldött teljes mennyiség (10 000 db). A feldolgozott mennyiség 85,69%, vagyis 8 569 db, erről tudjuk, hogy 5 353 db remittendát termelt. Ugyanezt az arányt alkalmazva a még fel nem dolgozott, kiküldött mennyiségre (10 000- 8 569db = 1 431 db) kiszámítható a várható összértékesítés:

8 569 db kiküldöttből                      5 353 db remittenda keletkezett  
1 431 db kiküldöttből                      ??? db remittenda keletkezik  
 ((1 431 \* 5 353) / 8 569) =                      893 db remittenda

**Összes várható eladás:** 10 000- (5 353+ 893) =3 754 db\*

\*A számítás csak akkor alkalmazható megfelelő megbízhatósággal, ha a feldolgozottsági szint kellőképpen magas (>85%), tehát azt feltételezzük, hogy a remittenda % az eddigiekhez hasonlóképpen fog alakulni a további feldolgozás során.

Terület	1x				2x				3x			
	0% remittenda a (db)	0% remittenda a (db)	100% remittenda a (db)	100% remittenda a (db)	0% remittenda a (db)	0% remittenda a (db)	100% remittenda a (db)	100% remittenda a (db)	0% remittenda a (db)	0% remittenda a (db)	100% remittenda a (db)	100% remittenda a (db)
Budapest	150	50	90	40	27	27	57	20	21	7	12	12
Tólya	80	20	30	30	18	14	15	8	5	4	5	3
<b>Pécs</b>	<b>230</b>	<b>100</b>	<b>100</b>	<b>200</b>	<b>60</b>	<b>41</b>	<b>50</b>	<b>20</b>	<b>27</b>	<b>11</b>	<b>22</b>	<b>65</b>
Hajós Bihar	150	60	60	60	65	27	26	20	22	7	12	13
Szabolcs-Szatmár	30	40	60	40	41	15	20	15	3	1	11	5
<b>Remi</b>	<b>200</b>	<b>100</b>	<b>100</b>	<b>90</b>	<b>100</b>	<b>42</b>	<b>50</b>	<b>20</b>	<b>25</b>	<b>8</b>	<b>20</b>	<b>30</b>
Borsod-Abaúj-Zemplén	170	60	120	50	60	27	23	13	34	10	18	8
Fejérvás	120	40	100	50	38	17	16	7	8	4	3	2
<b>Észak-Magyarország</b>	<b>300</b>	<b>100</b>	<b>200</b>	<b>100</b>	<b>94</b>	<b>44</b>	<b>39</b>	<b>20</b>	<b>40</b>	<b>14</b>	<b>20</b>	<b>30</b>
Pest	400	100	60	100	84	19	167	36	3	11	127	17
Észak-Hajdú-Bihar	150	50	100	70	70	30	40	20	21	12	20	14
Nagykanizsa	30	30	40	20	11	4	16	2	5	2	12	4
<b>Debrecen</b>	<b>600</b>	<b>200</b>	<b>200</b>	<b>200</b>	<b>170</b>	<b>61</b>	<b>225</b>	<b>60</b>	<b>20</b>	<b>15</b>	<b>60</b>	<b>35</b>
Észak-Ménfőcsanak	140	40	70	40	58	19	16	8	7	5	11	4
Észak-Ménfőcsanak	115	60	180	90	39	28	53	24	24	18	33	21
<b>Remi</b>	<b>250</b>	<b>100</b>	<b>200</b>	<b>150</b>	<b>97</b>	<b>47</b>	<b>71</b>	<b>42</b>	<b>31</b>	<b>23</b>	<b>43</b>	<b>24</b>
Vás	150	40	30	10	50	23	13	2	11	6	3	3
Veszprém	160	60	130	50	62	38	43	21	27	11	31	12
<b>Békés</b>	<b>260</b>	<b>100</b>	<b>160</b>	<b>60</b>	<b>112</b>	<b>49</b>	<b>56</b>	<b>28</b>	<b>38</b>	<b>17</b>	<b>34</b>	<b>15</b>
Észak-Hajdú-Bihar	150	70	30	50	27	27	32	23	5	6	9	13
Comenius	140	50	80	40	50	22	30	18	25	9	31	11
<b>Remi</b>	<b>200</b>	<b>120</b>	<b>170</b>	<b>50</b>	<b>89</b>	<b>49</b>	<b>70</b>	<b>38</b>	<b>33</b>	<b>15</b>	<b>40</b>	<b>19</b>
Észak-Hajdú-Bihar	70	20	60	20	19	25	13	15	2	17	6	5
<b>Remi</b>	<b>700</b>	<b>200</b>	<b>600</b>	<b>250</b>	<b>58</b>	<b>19</b>	<b>255</b>	<b>119</b>	<b>15</b>	<b>2</b>	<b>177</b>	<b>50</b>
Comenius	15	60	50	25	39	21	27	14	23	10	10	15
Tólya	20	20	40	35	39	24	16	11	12	9	5	4
<b>Remi</b>	<b>200</b>	<b>110</b>	<b>130</b>	<b>77</b>	<b>42</b>	<b>43</b>	<b>25</b>	<b>25</b>	<b>19</b>	<b>15</b>	<b>30</b>	<b>10</b>
Debrecen	100	60	70	60	37	16	17	12	4	5	11	5
Szabolcs-Szatmár-Nagykanizsa	160	60	140	65	65	31	41	25	22	12	29	15
<b>Remi</b>	<b>200</b>	<b>100</b>	<b>200</b>	<b>80</b>	<b>90</b>	<b>30</b>	<b>40</b>	<b>20</b>	<b>17</b>	<b>12</b>	<b>20</b>	<b>30</b>
<b>Összesen:</b>	<b>3 400</b>	<b>1 270</b>	<b>2 700</b>	<b>1 225</b>	<b>804</b>	<b>441</b>	<b>600</b>	<b>430</b>	<b>200</b>	<b>141</b>	<b>261</b>	<b>227</b>



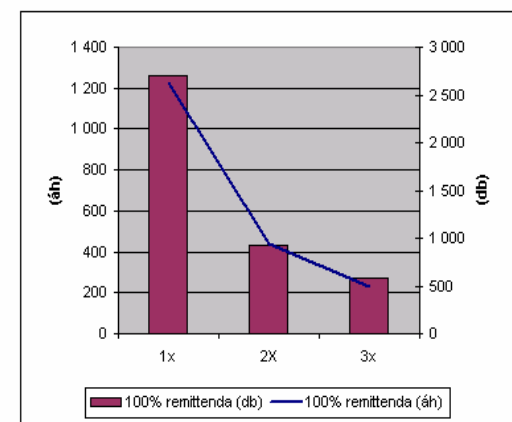
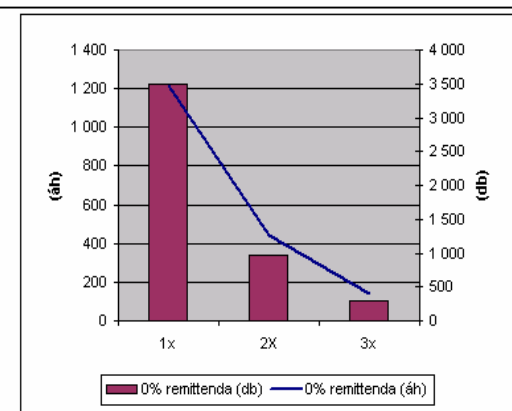
# FM2 Riport

Lap:	1234567	Becsült elac:	25029
Lapnév:	Tetszőleges Lap		
Megjelenés:	2005/0025		
Eltolási nap:	N+6	"Az adatok tájékoztató jellegűek, nem képezik az elszámolás alapját!"	
Feldolgozási nap:	2005.01.24		
Kiosztási nap:	2005.01.08		
Leszedési nap:	2005.01.15		

Terület	Ellátott áruhelyek		Kiszállított		Remittenda		Értékesített		%	0% remittenda (db)		0% remittenda (áh)		100% remittenda (db)		100% remittenda (áh)		%
	db	%	db	%	db	%	db	%	remi	db	%	db	%	db	%	db	%	feldolg.
Baranya	180	3%	790	2%	350	2%	440	2%	44%	150	4%	50	4%	80	3%	40	3%	98,02
Tolna	100	2%	440	1%	200	1%	240	1%	45%	80	2%	20	2%	30	1%	30	2%	99,08
<b>Pannonhír</b>	<b>280</b>	<b>5%</b>	<b>1 230</b>	<b>3%</b>	<b>550</b>	<b>3%</b>	<b>680</b>	<b>3%</b>	<b>45%</b>	<b>230</b>	<b>7%</b>	<b>70</b>	<b>6%</b>	<b>110</b>	<b>4%</b>	<b>70</b>	<b>6%</b>	<b>98,40</b>
Hajdú-Bihar	230	4%	990	2%	400	2%	590	2%	40%	190	5%	60	5%	90	3%	50	4%	99,98
Szabolcs-Szat.	130	2%	600	1%	200	1%	400	2%	33%	90	3%	40	3%	60	2%	40	3%	99,98
<b>Ronahír</b>	<b>360</b>	<b>7%</b>	<b>1 590</b>	<b>4%</b>	<b>600</b>	<b>3%</b>	<b>990</b>	<b>4%</b>	<b>38%</b>	<b>280</b>	<b>8%</b>	<b>100</b>	<b>8%</b>	<b>150</b>	<b>6%</b>	<b>90</b>	<b>7%</b>	<b>99,98</b>
Borsod-Abaúj-Z	230	4%	960	2%	400	2%	560	2%	42%	175	5%	60	5%	120	4%	50	4%	99,36
Heves	160	3%	720	2%	350	2%	370	1%	49%	130	4%	40	3%	100	4%	50	4%	99,98
<b>Eszakhír</b>	<b>390</b>	<b>7%</b>	<b>1 680</b>	<b>4%</b>	<b>750</b>	<b>4%</b>	<b>930</b>	<b>4%</b>	<b>45%</b>	<b>305</b>	<b>9%</b>	<b>100</b>	<b>8%</b>	<b>220</b>	<b>8%</b>	<b>100</b>	<b>8%</b>	<b>99,63</b>
Pest	740	14%	4 650	11%	2 000	11%	2 650	11%	43%	400	11%	100	8%	540	20%	180	15%	99,98
Fejér	240	5%	1 060	2%	500	3%	560	2%	47%	180	5%	80	7%	150	6%	70	6%	99,98
Nógrád	70	1%	400	1%	200	1%	200	1%	50%	30	1%	30	2%	40	1%	20	2%	99,98
<b>Buvihír</b>	<b>1 050</b>	<b>20%</b>	<b>6 110</b>	<b>14%</b>	<b>2 700</b>	<b>15%</b>	<b>3 410</b>	<b>14%</b>	<b>44%</b>	<b>610</b>	<b>17%</b>	<b>210</b>	<b>17%</b>	<b>730</b>	<b>27%</b>	<b>270</b>	<b>22%</b>	<b>99,98</b>
Győr-Moson-Sop	170	3%	1 000	2%	500	3%	500	2%	50%	140	4%	40	3%	70	3%	40	3%	99,71
Komárom-Eszter	200	4%	890	2%	300	2%	590	2%	34%	115	3%	60	5%	160	6%	90	7%	99,98
<b>Rabahír</b>	<b>370</b>	<b>7%</b>	<b>1 890</b>	<b>4%</b>	<b>800</b>	<b>4%</b>	<b>1 090</b>	<b>4%</b>	<b>42%</b>	<b>255</b>	<b>7%</b>	<b>100</b>	<b>8%</b>	<b>230</b>	<b>9%</b>	<b>130</b>	<b>11%</b>	<b>99,84</b>
Vas	90	2%	450	1%	180	1%	270	1%	40%	100	3%	40	3%	30	1%	10	1%	99,98
Veszprém	160	3%	750	2%	320	2%	430	2%	43%	168	5%	60	5%	130	5%	60	4%	99,98
<b>Bakonyhír</b>	<b>250</b>	<b>5%</b>	<b>1 200</b>	<b>3%</b>	<b>500</b>	<b>3%</b>	<b>700</b>	<b>3%</b>	<b>42%</b>	<b>268</b>	<b>8%</b>	<b>100</b>	<b>8%</b>	<b>160</b>	<b>6%</b>	<b>60</b>	<b>5%</b>	<b>99,98</b>
Bács-Kiskun	230	4%	920	2%	400	2%	520	2%	43%	150	4%	70	6%	90	3%	50	4%	99,98
Csongrád	150	3%	840	2%	490	3%	350	1%	58%	140	4%	55	5%	80	3%	40	3%	99,06
<b>Delhír</b>	<b>380</b>	<b>7%</b>	<b>1 760</b>	<b>4%</b>	<b>890</b>	<b>5%</b>	<b>870</b>	<b>3%</b>	<b>51%</b>	<b>290</b>	<b>8%</b>	<b>125</b>	<b>10%</b>	<b>170</b>	<b>6%</b>	<b>90</b>	<b>7%</b>	<b>99,54</b>
Budapest	1 600	30%	25 000	58%	10 200	56%	14 800	59%	41%	700	20%	200	16%	600	22%	250	20%	99,33
<b>Hírker</b>	<b>1 600</b>	<b>30%</b>	<b>25 000</b>	<b>58%</b>	<b>10 200</b>	<b>56%</b>	<b>14 800</b>	<b>59%</b>	<b>41%</b>	<b>700</b>	<b>20%</b>	<b>200</b>	<b>16%</b>	<b>600</b>	<b>22%</b>	<b>250</b>	<b>20%</b>	<b>99,34</b>
Somogy	140	3%	700	2%	310	2%	390	2%	44%	90	3%	60	5%	50	2%	25	2%	99,98
Zala	140	3%	690	2%	290	2%	400	2%	42%	200	6%	50	4%	80	3%	35	3%	99,98
<b>Pelsőhír</b>	<b>280</b>	<b>5%</b>	<b>1 390</b>	<b>3%</b>	<b>600</b>	<b>3%</b>	<b>790</b>	<b>3%</b>	<b>43%</b>	<b>290</b>	<b>8%</b>	<b>110</b>	<b>9%</b>	<b>130</b>	<b>5%</b>	<b>60</b>	<b>5%</b>	<b>99,98</b>
Békés	170	3%	600	1%	270	1%	330	1%	45%	100	3%	40	3%	65	2%	40	3%	99,98
Jász-Nagykun-S	150	3%	790	2%	350	2%	440	2%	44%	160	5%	60	5%	140	5%	65	5%	99,98
<b>Koroshír</b>	<b>320</b>	<b>6%</b>	<b>1 390</b>	<b>3%</b>	<b>620</b>	<b>3%</b>	<b>770</b>	<b>3%</b>	<b>45%</b>	<b>260</b>	<b>7%</b>	<b>100</b>	<b>8%</b>	<b>205</b>	<b>8%</b>	<b>105</b>	<b>9%</b>	<b>99,98</b>
<b>Összesen:</b>	<b>5 280</b>	<b>100%</b>	<b>43 240</b>	<b>100%</b>	<b>18 210</b>	<b>100%</b>	<b>25 030</b>	<b>100%</b>	<b>42%</b>	<b>3 488</b>	<b>100%</b>	<b>1 215</b>	<b>100%</b>	<b>2 705</b>	<b>100%</b>	<b>1 225</b>	<b>100%</b>	<b>99,66</b>

## FM2 Riport - Folytatás

Terület	1x				2x				3x			
	0% remittenda (db)	0% remittenda (áh)	100% remittenda (db)	100% remittenda (áh)	0% remittenda (db)	0% remittenda (áh)	100% remittenda (db)	100% remittenda (áh)	0% remittenda (db)	0% remittenda (áh)	100% remittenda (db)	100% remittenda (áh)
Baranya	150	50	80	40	47	27	37	20	21	7	17	12
Tolna	80	20	30	30	19	14	15	8	6	4	5	3
<b>Pannonhír</b>	<b>230</b>	<b>70</b>	<b>110</b>	<b>70</b>	<b>66</b>	<b>41</b>	<b>52</b>	<b>28</b>	<b>27</b>	<b>11</b>	<b>22</b>	<b>15</b>
Hajdú-Bihar	190	60	90	50	65	27	26	20	22	7	17	13
Szabolcs-Szat.	90	40	60	40	43	15	29	15	3	1	11	6
<b>Ronahír</b>	<b>280</b>	<b>100</b>	<b>150</b>	<b>90</b>	<b>108</b>	<b>42</b>	<b>55</b>	<b>35</b>	<b>25</b>	<b>8</b>	<b>28</b>	<b>19</b>
Borsod-Abaúj-Z	175	60	120	50	60	27	23	13	34	10	18	8
Heves	130	40	100	50	34	17	16	7	6	4	2	2
<b>Eszakhír</b>	<b>305</b>	<b>100</b>	<b>220</b>	<b>100</b>	<b>94</b>	<b>44</b>	<b>39</b>	<b>20</b>	<b>40</b>	<b>14</b>	<b>20</b>	<b>10</b>
Pest	400	100	540	180	84	19	157	36	3	1	127	17
Fejér	180	80	150	70	76	38	48	23	21	12	28	14
Nógrád	30	30	40	20	11	4	16	7	5	2	12	4
<b>Buvihír</b>	<b>610</b>	<b>210</b>	<b>730</b>	<b>270</b>	<b>171</b>	<b>61</b>	<b>221</b>	<b>66</b>	<b>29</b>	<b>15</b>	<b>167</b>	<b>35</b>
Győr-Moson-Sop	140	40	70	40	58	19	18	8	7	5	11	4
Komárom-Eszter	115	60	160	90	39	28	53	34	24	18	32	21
<b>Rabahír</b>	<b>255</b>	<b>100</b>	<b>230</b>	<b>130</b>	<b>97</b>	<b>47</b>	<b>71</b>	<b>42</b>	<b>31</b>	<b>23</b>	<b>43</b>	<b>25</b>
Vas	100	40	30	10	50	23	13	7	11	6	3	3
Veszprém	168	60	130	50	62	26	43	21	27	11	31	12
<b>Bakonyhír</b>	<b>268</b>	<b>100</b>	<b>160</b>	<b>60</b>	<b>112</b>	<b>49</b>	<b>56</b>	<b>28</b>	<b>38</b>	<b>17</b>	<b>34</b>	<b>15</b>
Bács-Kiskun	150	70	90	50	37	27	32	22	8	6	9	8
Csongrád	140	55	80	40	52	22	38	16	25	9	31	11
<b>Delhír</b>	<b>290</b>	<b>125</b>	<b>170</b>	<b>90</b>	<b>89</b>	<b>49</b>	<b>70</b>	<b>38</b>	<b>33</b>	<b>15</b>	<b>40</b>	<b>19</b>
Budapest	700	200	600	250	58	19	255	119	15	2	177	59
<b>Hírker</b>	<b>700</b>	<b>200</b>	<b>600</b>	<b>250</b>	<b>58</b>	<b>19</b>	<b>255</b>	<b>119</b>	<b>15</b>	<b>2</b>	<b>177</b>	<b>59</b>
Somogy	90	60	50	25	39	21	27	14	23	10	10	6
Zala	200	50	80	35	38	21	16	11	12	9	5	4
<b>Pelsohír</b>	<b>290</b>	<b>110</b>	<b>130</b>	<b>60</b>	<b>77</b>	<b>42</b>	<b>43</b>	<b>25</b>	<b>35</b>	<b>19</b>	<b>15</b>	<b>10</b>
Békés	100	40	65	40	37	16	17	12	5	5	6	5
Jász-Nagykun-S	160	60	140	65	55	31	41	25	22	12	29	15
<b>Koroshír</b>	<b>260</b>	<b>100</b>	<b>205</b>	<b>105</b>	<b>92</b>	<b>47</b>	<b>58</b>	<b>37</b>	<b>27</b>	<b>17</b>	<b>35</b>	<b>20</b>
<b>Összesen:</b>	<b>3 488</b>	<b>1 215</b>	<b>2 705</b>	<b>1 225</b>	<b>964</b>	<b>441</b>	<b>920</b>	<b>438</b>	<b>300</b>	<b>141</b>	<b>581</b>	<b>227</b>



## FM3 Riport

---

Az FM3 Riport a Lap egy konkrét számának terjesztési adatait tartalmazza az értékesített és a kiszállított mennyiség szerinti árusbontásban, meghatározott értékesítési és kiszállítási sávonként.

Az FM3 Riport csak olyan megjelenési számokat tartalmaz, amelyek értékesítési adatainak feldolgozottsága magas, 100%-hoz közeli. Ennek, a statisztikai szempontból igen megbízható feldolgozottsági szintnek az elérése tapasztalataink szerint a Lap leszedési dátuma után 9 nappal teljesül, ennek megfelelően az FM3 Riportot a Lap leszedését követő 9. nappal vonatkozó adatokkal töltjük fel.

A riportban feldolgozásra kerülő megjelenési számot Ön határozhatja meg.

### Hogyan juthat Ön az FM3 riporthoz?

- ✓ A riportot az Ön írásos kérésére küldjük
- ✓ Igénylés lehetséges gyakorisága:
  - Napilapok esetén:* havonta egy hétről
  - Hetilapok esetén:* havonta egy megjelenési számról
  - Hosszabb gyakoriságnál:* maximum négyszer egy évben
- ✓ A riport standard formátumú. Excel állományban kerül megküldésre
- ✓ A riport megküldése egy, a kiadó által megadott e-mail címre történik, kizárólag elektronikus úton

### Hogyan használhatja az FM3 riportot üzleti döntései során?

A riport fix sávokba sorolja a statisztikai adatokat, amely megbontás segítségével Ön mélyebb információt szerezhet Lapjáról. Kiemelésre kerülnek például a Lap szempontjából fontos, nagy példányszámmal dolgozó árushelyek csakúgy, mint a közepesek és a legkisebbek.

### Nézzünk egy interpretációt az FM3 riportra

Értékesített	Ellátott árush. (db)	Kiszáll. (db)	Remi (db)	Ért. (db)	Remi (%)	0% remi (db)	0% remi (áh)
11-15	1 245	15 816	6 991	8 825	44,20%	970	66

A 11-15 darab Lapot értékesített árushelyek adatsorának magyarázata:

- ✓ összesen 1 245 olyan árushely volt, amely 11-15 darabot értékesített
- ✓ erre az 1 245 árushelyre összesen 15 816 db lap lett kiküldve
- ✓ a 11-15 sávban eladott 15 816 lapból 6 991 remittenda keletkezett
- ✓ az értékesítés tehát 8 825 db; a remittenda % pedig 44,20% volt
- ✓ 66 olyan árushely volt, aki a teljes kiküldött mennyiséget, azaz összesen 970 db Lapot eladott

Az értékesítési sávokkal dolgozó riportban nem talál 100%-os remittendás oszlopot, melynek oka, hogy amely árushelyen értékesítés történt, ott a 100% remittenda nem értelmezhető fogalom. Azon árushelyek adatai, melyek egyetlen lapot sem adtak el (értékesítés=0) a riport legfelső értékesítési sávjában találhatóak. Ezeknél értelemszerűen a 0% remittenda oszlop nem értelmezhető fogalom.



# FM3 Riport

Lap: 1234567  
 Lapnév: Tetszöleges Lap  
 Megjelenés: 2005/0025  
 Eltolási nap: N+6  
 Feldolgozási nap: 2005.01.24  
 Kiosztási nap: 2005.01.08  
 Leszedési nap: 2005.01.15

"Az adatok tájékoztató jellegűek, nem képezik az elszámolás alapját!"

Értékesítés	Ellátott áruhelyek (db)	Kiszállított (db)	Remittenda (db)	Értékesített (db)	Remittenda (%)	0% remittenda (db)	0% remittenda (áh)
0	1 225	2 705	2 705	0	100%	0	0
1	1 150	2 600	1 450	1 150	56%	530	530
2	725	3 000	1 550	1 450	52%	450	229
3	450	2 700	1 350	1 350	50%	280	100
4-5	580	5 200	2 250	2 950	43%	600	132
6-10	740	8 500	3 000	5 500	35%	950	145
11-15	168	4 085	1 150	2 935	28%	290	35
16-25	155	5 000	1 750	3 250	35%	309	20
26-40	40	2 700	500	2 200	19%	50	17
41-60	30	2 350	600	1 750	26%	20	4
61-90	12	1 100	305	795	28%	5	2
90 +	5	3 300	1 600	1 700	48%	4	1
<b>Összesen</b>	<b>5 280</b>	<b>43 240</b>	<b>18 210</b>	<b>25 030</b>	<b>42%</b>	<b>3 488</b>	<b>1 215</b>

Kiszállítás	Ellátott áruhelyek (db)	Kiszállított (db)	Remittenda (db)	Értékesített (db)	Remittenda (%)	0% remittenda (db)	0% remittenda (áh)	100% remittenda (db)	100% remittenda (áh)
1	1 000	1 000	350	650	35%	600	600	450	450
2	980	1 960	1 300	660	66%	440	220	950	475
3	450	1 350	650	700	48%	330	102	280	90
4-5	720	3 680	1 700	1 980	46%	523	125	425	110
6-10	1 100	9 200	3 900	5 300	42%	1 000	120	308	72
11-15	450	5 650	2 500	3 150	44%	300	30	53	16
16-25	348	6 600	2 570	4 030	39%	255	15	39	7
26-40	120	4 200	1 500	2 700	36%	40	3	0	0
41-60	70	2 750	890	1 860	32%	0	0	0	0
61-90	25	2 150	570	1 580	27%	0	0	0	0
90 +	17	4 700	2 280	2 420	49%	0	0	200	5
<b>Összesen</b>	<b>5 280</b>	<b>43 240</b>	<b>18 210</b>	<b>25 030</b>	<b>42%</b>	<b>3 488</b>	<b>1 215</b>	<b>2 705</b>	<b>1 225</b>

## FM4 Riport

---

Az FM4 Riport a Lap egy konkrét számának terjesztési adatait tartalmazza az értékesített mennyiség szerinti árusbontásban, meghatározott árustípusonként.

Az FM4 Riport csak olyan megjelenési számokat tartalmaz, amelyek értékesítési adatainak feldolgozottsága magas, 100%-hoz közeli. Ennek, a statisztikai szempontból igen megbízható feldolgozottsági szintnek az elérése tapasztalataink szerint a Lap leszedési dátuma után 9 nappal teljesül, ennek megfelelően az FM4 Riportot a Lap leszedését követő 9. napra vonatkozó adatokkal töltjük fel.

A riportban feldolgozásra kerülő megjelenési számot Ön határozhatja meg.

### Hogyan juthat Ön az FM4 riporthoz?

- ✓ A riportot az Ön írásos kérésére küldjük
- ✓ Igénylés lehetséges gyakorisága:
  - Napilapok esetén:* havonta egy hétről
  - Hetilapok esetén:* havonta egy megjelenési számról
  - Hosszabb gyakoriságnál:* maximum négyszer egy évben
- ✓ A riport standard formátumú; Excel állományban kerül megküldésre
- ✓ A riport megküldése egy, a kiadó által megadott e-mail címre történik, kizárólag elektronikus úton

### Hogyan használhatja az FM4 riportot üzleti döntései során?

A riport árustípusonként mutatja be az Ön Lapjának értékesítési mennyiségét. Vagyis: megmutatja, hogy egy-egy értékesítési csatornába mekkora volt a kiküldött mennyiség, az értékesített példányszám, a remittenda. Emellett értékesítési csatornánként láthatja, hogy mennyi volt a 0 %-os és 100 %-os árushelyek száma és az oda kiküldött mennyiség.

### Nézzünk egy példát az FM4 riport egy sorára:

Árushely típusa	Ellátott árushelyek (db)	Kiszállított (db)	Remittenda (db)	Értékesített (db)	Remittenda (%)	0% remittenda (db)	0% remittenda (áh)	100% remittenda (db)	100% remittenda (áh)
Saját árushely	490	25 000	11 000	14 000	44,000%	180	15	90	12

### A Saját árushelyek adatsorának magyarázata:

- ✓ összesen 490 Saját árushelyre lett kiküldve a Lap
- ✓ a 490 árushelyre összesen 25 000 db Lap lett kiküldve
- ✓ ebben az árushely körben 25 000 lapból 11 000 remittenda keletkezett
- ✓ az értékesítés tehát 14 000 db; a remittenda % pedig 44,0% volt
- ✓ 15 olyan árushely volt, ahol a teljes kiküldött mennyiséget, azaz az oda összesen kiküldött 180 db Lapot eladták
- ✓ 12 olyan árushely volt, ahol az oda összesen kiküldött 90 db-os mennyiségből egyet sem adtak el.

## FM4 Riport

Lap:	1234567	
Lapnév:	Tetszõleges Lap	
Megjelenés:	2005/0025	
Eltolási nap:	N+6	"Az adatok tájékoztató jellegûek, nem képezik az elszámolás alapját!"
Feldolgozási nap:	2005.01.24	
Kiosztási nap:	2005.01.08	
Leszedési nap:	2005.01.15	

Árúshely típusa	Ellátott árúshelyek (db)	Kiszállított (db)	Remittenda (db)	Értékesített (db)	Remittenda (%)	0% remittenda (db)	0% remittenda (áh)	100% remittenda (db)	100% remittenda (áh)
Saját árúshely	690	11 790	4 920	6 870	42%	628	175	315	155
Relay	105	3 300	1 105	2 195	33%	150	15	0	0
City Press	95	1 600	500	1 100	31%	140	30	30	10
Üzemanyagtöltõ állomás	535	2 500	1 150	1 350	46%	330	125	250	100
Postai árúshely	450	950	685	265	72%	135	70	485	220
Független árúshely	2 005	13 600	6 250	7 350	46%	1 005	465	1 215	565
Üzletlánc tagja	1 400	9 500	3 600	5 900	38%	1 100	335	410	175
<b>Összesen</b>	<b>5 280</b>	<b>43 240</b>	<b>18 210</b>	<b>25 030</b>	<b>42%</b>	<b>3 488</b>	<b>1 215</b>	<b>2 705</b>	<b>1 225</b>

## FM5 Riport

---

Az FM5 Riport egy Lap egy konkrét megjelenési számának árushely mélységű országos értékesítési adatait tartalmazza.

Az FM5 riportot csak olyan megjelenési számra készítjük, amely értékesítési adatának feldolgozottsága magas, 100%-hoz közeli. Ennek, a statisztikai szempontból igen megbízható feldolgozottsági szintnek az elérése tapasztalataink szerint a Lap leszedési dátuma után 9 nappal teljesül, ennek megfelelően az FM5 Riportot a Lap leszedését követő 9. napra vonatkozó adatokkal töltjük fel.

Az FM5 riport csak országos listaként készül, a riportban feldolgozásra kerülő megjelenési számot Ön jelöli ki.

### Hogyan juthat Ön az FM5 riporthoz?

- ✓ A riportot az Ön írásos kérésére küldjük
- ✓ Igénylés lehetséges gyakorisága:
  - Napilapok esetén:* évente 2 hét megjelenéseire csak országosan
  - Többi gyakoriságnál:* évente két megjelenési számra
- ✓ A riport standard formátumú; Excel állományban kerül megküldésre
- ✓ A riport megküldése egy, a kiadó által megadott e-mail címre történik, kizárólag elektronikus úton

### Hogyan használhatja az FM5 riportot üzleti döntései során?

Az adatbázis tartalmaz árushely címeket, amely lehetővé teszi, hogy Ön...

- ✓ adott földrajzi területekre vonatkozó elemzéseket végezzen
- ✓ értékesítést támogató eszközökről döntsön olyan településeken, ahol értékesítései nem érik el várakozásait.
- ✓ A konkrét adatokat piacelemzések előrejelzéseivel, becsléseivel összevetheti, és pl. „lehetőség elemzést” végezhet.

## FM5 Riport

Lap: 1234567  
Lapnév: Tetszőleges Lap  
Megjelenés: 2005/0025  
Eltolási nap: N+6  
Feldolgozási nap: 2005.01.24  
Kiosztási nap: 2005.01.08  
Leszedési nap: 2005.01.15

"Az adatok tájékoztató jellegűek, nem képezik az  
elszámolás alapját!"

Árushely kód	Cím	Kiszállított (db)	Remittenda (db)	Értékesített (db)	Remittenda (%)
101111	1009 Budapest Hu...	50	20	30	40%
101112	1010 Budapest Be...	10	4	6	40%
101113	1011 Budapest Ant...	5	2	3	40%
101114	1012 Budapest Tá...	35	3	32	9%
101115	1013 Budapest Ki...	13	0	13	0%
101116	1014 Budapest Fer...	9	5	4	56%
101117	1015 Budapest Laj...	15	6	9	40%
101118	1016 Budapest Te...	15	6	9	40%
101119	1017 Budapest Feh...	5	0	5	0%
101120	1018 Budapest Asz...	50	15	35	30%
101121	1019 Budapest Vin...	8	3	5	38%
101122	1020 Budapest La...	10	4	6	40%
101123	1001 Budapest Ke...	70	30	40	43%
101124	1002 Budapest Táb...	75	27	48	36%
.....	...	...	...	...	...
	<b>Összesen</b>	<b>43 240</b>	<b>18 210</b>	<b>25 030</b>	<b>42%</b>